

## **ОТЧЕТ**

### **по итогам проведения государственной итоговой аттестации обучающихся, освоивших основные образовательные программы основного общего и среднего общего образования в 2017-2018 учебном году**

В соответствии со статьей 59 Федерального закона «Об образовании в Российской Федерации» от 29.12.2012 г. № 273-ФЗ государственная итоговая аттестация представляет собой форму оценки степени и уровня освоения обучающимися образовательной программы, осуществляется на основе принципов объективности и независимости оценки качества подготовки обучающихся, является обязательной и проводится в соответствии с Порядком проведения государственной итоговой аттестации по образовательным программам основного общего образования, утвержденным приказом Минобрнауки России от 25.12.2013г. № 1394, Порядком проведения государственной итоговой аттестации по образовательным программам среднего общего образования, утвержденным приказом Минобрнауки России от 26.12.2013г. № 1400.

Администрацией MAOY COШ № 25 при решении вопросов подготовки и проведения государственной итоговой аттестации выпускников 2017-2018 учебного года определены три основных целевых вектора: информационная готовность участников образовательных отношений (обучающихся, родителей, педагогов), предметная (содержательная) и психологическая готовность выпускников.

Утвержден план-график мероприятий по подготовке и проведению государственной итоговой аттестации, который реализован в полном объеме.

Все обучающиеся 11-х классов текущего учебного года получили за итоговое сочинение, проведенное в три этапа (в декабре, феврале и мае), «зачет», как необходимое условие допуска к государственной итоговой аттестации.

Внутришкольный мониторинг в 2017-2018 учебном году был направлен на повышение качества подготовки к государственной итоговой аттестации,

на изучение уровня сформированности предметных компетенций обучающихся 9 и 11 классов, на анализ деятельности учителей-предметников и классных руководителей. В рамках административного контроля в течение года проводился анализ деятельности педколлектива по подготовке обучающихся к экзаменам, результатами которого стало следующее:

- организована работа по внесению сведений об обучающихся и выбранных ими экзаменах в региональную информационную систему обеспечения проведения ГИА (РБД-ОГЭ, РБД-ЕГЭ);
- осуществлен мониторинг выбора выпускниками предметов для сдачи экзаменов;
- проведены рабочие совещания с учителями-предметниками и классными руководителями 9-х и 11-х классов по оперативным вопросам подготовки к экзаменам, изучению нормативно-правовых документов;
- проведено 3 общешкольных родительских собрания совместно с обучающимися 9-х и 11-х классов по ознакомлению с процедурой проведения экзамена в форме ОГЭ и ЕГЭ, а также по вопросам нормативно-правовой базы проведения экзамена;
- осуществлен анализ текущей и итоговой успеваемости обучающихся, мониторинг качества знаний по отдельным предметам, анализ результатов тренировочных и диагностических работ;
- осуществлен контроль за организацией работы элективных курсов в 9-х классах;
- в рамках проведения классно-обобщающего контроля в выпускных классах проведен анализ деятельности учителей-предметников и классных руководителей по подготовке к итоговой аттестации;
- сформирован банк диагностических и тренировочных работ, демоверсий КИМов;
- проведена проверка состояния школьной документации (классных журналов, дневников, личных дел обучающихся);
- систематически обновлялась информация во вкладке «Итоговая аттестация» на официальном сайте школы;
- педагогическим советом школы принято решение о допуске (недопуске) обучающихся к итоговой аттестации.

Проведена работа по информированию всех участников образовательных отношений о нормативных правовых актах федерального, регионального, муниципального уровней, регулирующих организацию и проведение государственной итоговой аттестации обучающихся выпускных классов в 2018 году через педагогические советы, совещания при директоре, заместителе директора по УВР, родительские и ученические собрания. В листах ознакомления зафиксированы наименования нормативных правовых, инструктивно-методических документов, по которым осуществлено информирование, подписи лиц, как факт обязательного ознакомления с документами, а также сроки ознакомления.

Информация о порядке, сроках, местах проведения ЕГЭ и ОГЭ в 2018 году, в том числе о порядке, местах, сроках подачи и рассмотрения апелляций, информирования о результатах итоговой аттестации доведена до сведения участников образовательных отношений в соответствии с Порядком проведения государственной итоговой аттестации по образовательным программам основного общего образования, утвержденным приказом Министерства образования и науки Российской Федерации от 25 декабря 2013 г. № 1394, и Порядком проведения государственной итоговой аттестации по образовательным программам среднего общего образования, утвержденным приказом Министерства образования и науки Российской Федерации от 26 декабря 2013 г. № 1400.

В качестве информационного сопровождения государственной итоговой аттестации выступают также оформленные информационные стенды, содержательное наполнение которых посвящено вопросам нормативно-правового обеспечения ОГЭ и ЕГЭ в 2018 году, а также информация, размещенная и обновляемая в соответствии с требованиями на официальном сайте школы в сети Интернет.

Немаловажным в учебно-воспитательном процессе является состояние кабинетов. Все классные кабинеты оборудованы компьютерным и демонстрационным оборудованием. Во всех кабинетах были оформлены уголки подготовки к ГИА. На втором этаже оформлены стенды «Готовимся к экзаменам».

Одним из важных компонентов подготовительных мероприятий стала задача снижения психологического напряжения как выпускников, так и их родителей. Школьным психологом Суриной Е.А. проводились тренинги для выпускников и родителей, в ходе которых ученики учились разумно распределять силы для подготовки и сдачи экзамена, а родители – оказывать своему ребенку правильную помощь. Кроме того, снять психологическую напряженность помогает знакомство с процедурой проведения экзаменов. Так, в текущем учебном году представители родительской общественности участвовали в региональном родительском собрании «Готовимся к экзаменам вместе» в режиме видеоконференции.

В учреждении обеспечено методическое сопровождение педагогических работников по вопросам итоговой аттестации учащихся. На совещании при заместителе директора по учебно-воспитательной работе, заседаниях школьных методических объединений рассмотрены вопросы по работе со слабоуспевающими обучающимися, КИМы и особенности выполнения отдельных заданий, даны формы документации для учителей-предметников.

В учреждении организована работа с педагогическими работниками, задействованными в период проведения государственной итоговой аттестации в качестве организаторов. Среди используемых форм - обучающие семинары, практические занятия, в ходе которых проведено изучение методических и инструктивных материалов по подготовке и проведению ЕГЭ и ОГЭ в пунктах проведения экзамена в 2018 году (ознакомление с правилами проведения экзаменов в аудитории ППЭ, оформления бланков ЕГЭ и ОГЭ, печатанию бланков КИМ).

Организовано дистанционное обучение на портале «Учебная платформа по подготовке специалистов, привлекаемых к ГИА», которая располагалась в сети Интернет по адресу <https://edu.rustest.ru/> и являлась обязательным для прохождения всеми техническими специалистами, организаторами и руководителями ППЭ. В апреле 2018 года для лиц, привлекаемых к работе на ППЭ, организовано еще одно тестирование по линии ГАУ СО «РЦОКО».

Обучающиеся выпускных классов участвовали в диагностических работах и тренировочных диагностических работах по русскому языку,

математике, предметам по выбору, результаты которых стали предметом тщательного изучения, анализа, основой для своевременного проведения коррекционной работы.

В апреле 2018 года приняли участие в мониторинге качества подготовки обучающихся 9 классов по учебному предмету «русский язык» в форме итогового собеседования.

Учебные программы выполнены. 100 % обучающихся 11-х классов и 98% обучающихся 9-х классов, не имеющие академической задолженности и в полном объеме выполнившие учебный план, имеющие годовые отметки по всем учебным предметам учебного плана не ниже удовлетворительных, допущены к государственной итоговой аттестации на основании решения педагогического совета школы.

На базе МАОУ СОШ № 25 был размещен ППЭ-ОГЭ № 134, работа которого была организована на хорошем уровне без замечаний.

Разработаны все необходимые локальные акты, в том числе приказы, регулирующие организацию и проведение итоговой аттестации. Сформированная нормативная правовая база позволила обеспечить подготовку и проведение государственной итоговой аттестации выпускников на удовлетворительном уровне.

### Результаты

#### государственной итоговой аттестации выпускников основной школы

К государственной итоговой аттестации за курс основной школы были допущены 109 обучающихся 9-х классов.

#### **Результаты ОГЭ по математике**

ОГЭ по математике сдали: на отметку «5» - 3 человек (3%), на «4» - 53 человека (49%), на «3» - 52 (48%), на «2» - 1(1%) обучающийся.

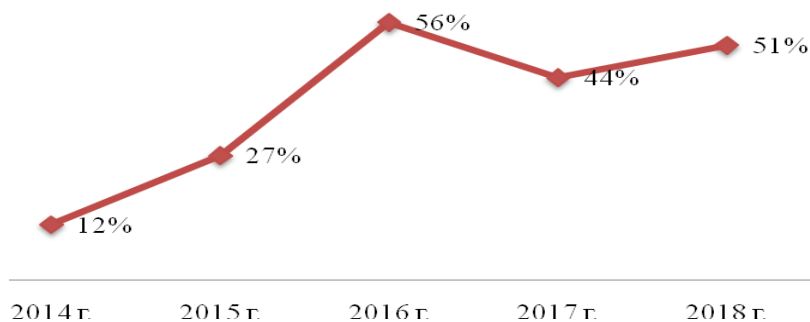
Средняя отметка по математике составила – 3,5, что на 0,1 выше по сравнению с 2016-2017 учебным годом.

| Предмет    | год  | Кол-во сдававших | Отметки |     |     |     | Успеваемость | КЗ | % Соответствия год. и экз. оценок | Средняя оценка по предмету |
|------------|------|------------------|---------|-----|-----|-----|--------------|----|-----------------------------------|----------------------------|
|            |      |                  | «5»     | «4» | «3» | «2» |              |    |                                   |                            |
| Математика | 2010 | 90               | 4       | 16  | 67  | 3   | 97           | 22 | 76                                | 3,23                       |
|            | 2011 | 81               | 9       | 55  | 17  | 0   | 100          | 79 | 39                                | 3,9                        |
|            | 2012 | 87               | 6       | 23  | 58  | 0   | 100          | 33 | 71,3                              | 3,38                       |
|            | 2013 | 90               | 19      | 65  | 6   | 0   | 100          | 93 | 29                                | 4,14                       |
|            | 2014 | 110              | 0       | 13  | 96  | 1   | 99           | 12 | 75                                | 3,11                       |

|  |             |            |          |           |           |          |           |           |          |            |
|--|-------------|------------|----------|-----------|-----------|----------|-----------|-----------|----------|------------|
|  | 2015        | 107        | 2        | 27        | 65        | 13       | 88        | 27        | 65       | 3,17       |
|  | 2016        | 100        | 8        | 48        | 39        | 5        | 95        | 56        | 76       | 3,6        |
|  | 2017        | 112        | 5        | 44        | 60        | 3        | 97        | 44        | 69       | 3,4        |
|  | <b>2018</b> | <b>109</b> | <b>3</b> | <b>53</b> | <b>52</b> | <b>1</b> | <b>99</b> | <b>51</b> | <b>-</b> | <b>3,5</b> |

Средний балл по предмету составил 13,9, что на 0,4 выше уровня прошлого учебного года.

#### Динамика качества знаний по математике



В сравнении с прошлым учебным годом возросла на 2% успеваемость и составила 99%. Улучшено на 7% качество знаний по предмету – 51%.

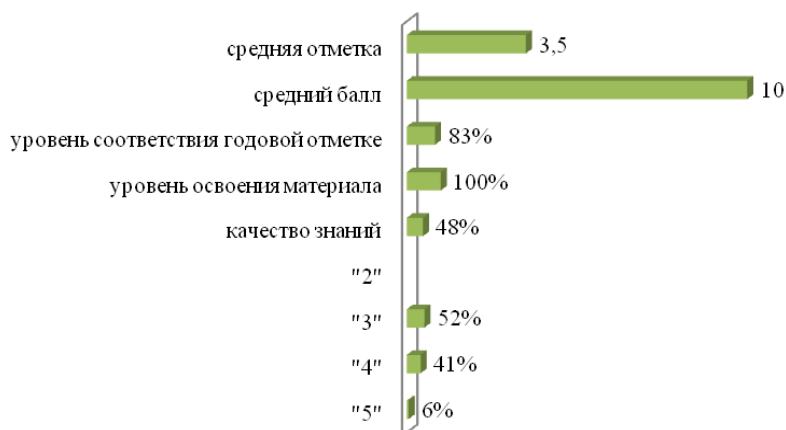
Осуществил подготовку обучающихся к ОГЭ учитель математики Максимова Т.В.

ОГЭ по математике также сдавали 6 обучающихся, зачисленных экстерном для прохождения государственной итоговой аттестации. Из них отметку «3» получил 1 человек (17%).

В связи с переходом на федеральные государственные программы второго поколения в 9-х классах по учебному плану изучались предметы: геометрия и алгебра. Контрольно-измерительные материалы основного государственного экзамена содержали задания двух аналогичных блоков.

#### Результаты ОГЭ по алгебре

Отметку «5» получили 7 человек (6%), «4» - 45 человека (41%), «3» - 57 (52%) обучающихся. Качество знаний по предмету составило 48%, успеваемость – 100%. Уровень соответствия годовой отметке составил 83%. Средний балл – 10,



средняя отметка – 3,5.

#### Результаты ОГЭ по геометрии

Отметку «5» получил 1 человек (2%), «4» - 46 человека (42%), «3» - 61 (56%) обучающийся, 1 обучающийся получил отметку «2». Качество знаний по предмету составило 43%, успеваемость – 99%. Уровень соответствия годовой отметке составил 70. Средний балл – 3,8, средняя отметка – 3,4.

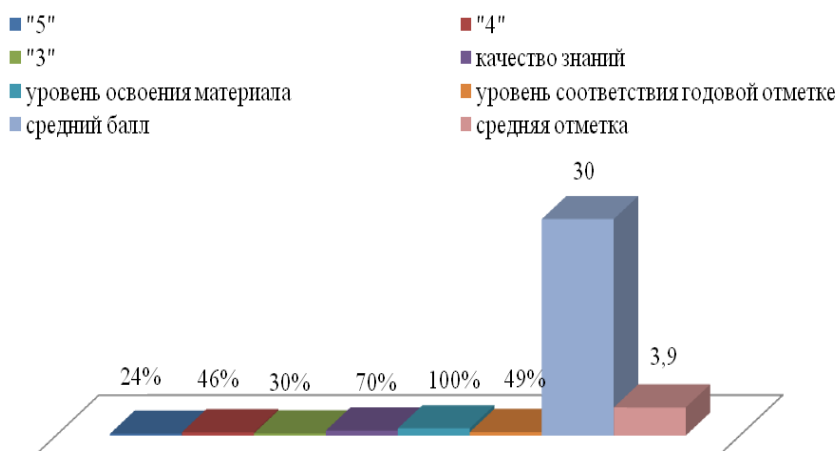


|                                      | математика | алгебра | геометрия |
|--------------------------------------|------------|---------|-----------|
| "5"                                  | 3%         | 6%      | 2%        |
| "4"                                  | 49%        | 41%     | 42%       |
| "3"                                  | 48%        | 52%     | 56%       |
| "2"                                  | 1%         | -       | 1%        |
| качество знаний                      | 51%        | 48%     | 43%       |
| уровень освоения материала           | 99%        | 100%    | 99%       |
| уровень соответствия годовой отметке | -          | 83%     | 70%       |
| средний балл                         | 13,9       | 10      | 3,8       |
| средняя отметка                      | 3,5        | 3,5     | 3,4       |

### Результаты ОГЭ по русскому языку

ОГЭ по русскому языку сдали: на отметку «5» - 26 человек (24%), на «4» - 50 (46%), на «3» - 33 (30%) человека.

Показатель соответствия годовых и экзаменационных отметок составляет 49%

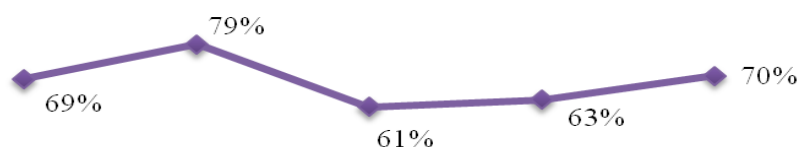


(на 2% ниже по сравнению с уровнем прошлого учебного года). Средняя отметка по русскому языку – 3,9.

Качество знаний составляет 70% , что на 7% выше результатов

прошлого учебного года.

Динамика качества знаний по русскому языку



Успеваемость –

100%. Средний балл по предмету составил 30, что на 1% выше показателей прошлого учебного года.

2014 г.      2015 г.      2016 г.      2017 г.      2018 г.

| год         | кол-во сдававших | отметки   |           |           |          | успеваемость | качество знаний | % соответствия год. и экз. оценок | средняя отметка по предмету |
|-------------|------------------|-----------|-----------|-----------|----------|--------------|-----------------|-----------------------------------|-----------------------------|
|             |                  | «5»       | «4»       | «3»       | «2»      |              |                 |                                   |                             |
| 2010        | 90               | 7         | 37        | 44        | 2        | 98           | 48,5            | 65                                | 3,54                        |
| 2011        | 81               | 17        | 39        | 25        | 0        | 100          | 69              | 52                                | 3,9                         |
| 2012        | 87               | 14        | 45        | 28        | 0        | 100          | 68              | 47                                | 3,82                        |
| 2013        | 90               | 16        | 31        | 42        | 1        | 99           | 52              | 68                                | 3,7                         |
| 2014        | 110              | 27        | 49        | 33        | 1        | 99           | 69              | 51                                | 3,9                         |
| 2015        | 107              | 52        | 33        | 22        | 0        | 100          | 79              | 19                                | 4,28                        |
| 2016        | 100              | 17        | 44        | 39        | 0        | 100          | 61              | 66                                | 3,78                        |
| 2017        | 112              | 26        | 44        | 42        | 0        | 100          | 63              | 51                                | 3,9                         |
| <b>2018</b> | <b>109</b>       | <b>26</b> | <b>50</b> | <b>33</b> | <b>0</b> | <b>100</b>   | <b>70</b>       | <b>49</b>                         | <b>3,9</b>                  |

Осуществили подготовку обучающихся по русскому языку учителя:

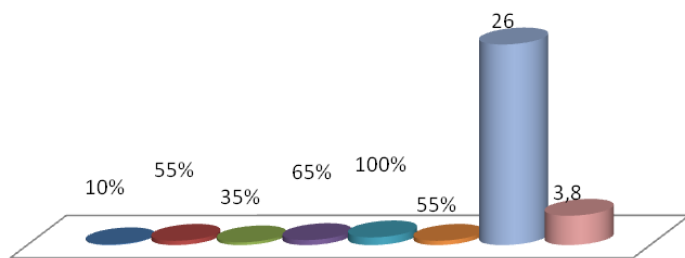
Абдряшитова Ф.Х., Семенова О.П., Токарева Е.А.

**В качестве экзаменов по выбору были сданы следующие предметы:**

- обществознание – 51 обучающихся;
  - география - 49;
  - физика – 18;
- информатика – 33;
  - химия – 15;
  - биология – 46;
- английский язык – 1;
- литература - 1.



## Результаты ОГЭ по обществознанию



1

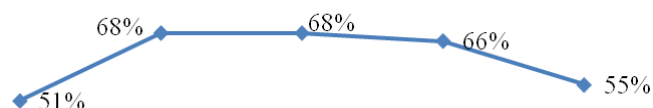
учебного года. Средняя отметка по предмету составила – 3,8, что на 0,5 выше по сравнению с показателями прошлого учебного года.

Качество знаний по предмету и составило 65%.

Успеваемость - 100%. Средний балл по предмету составил 25,8, что на 0,5 балла ниже по сравнению с прошлым учебным годом.

ОГЭ по обществознанию сдали: на «5» - 5 человек (10%), на «4» - 28 (55%), на «3» - 18 (35%) человек. Процент соответствия годовых и экзаменационных отметок составил 55% (учитель Шибаева Е.А.), что ниже на 11% к уровню прошлого

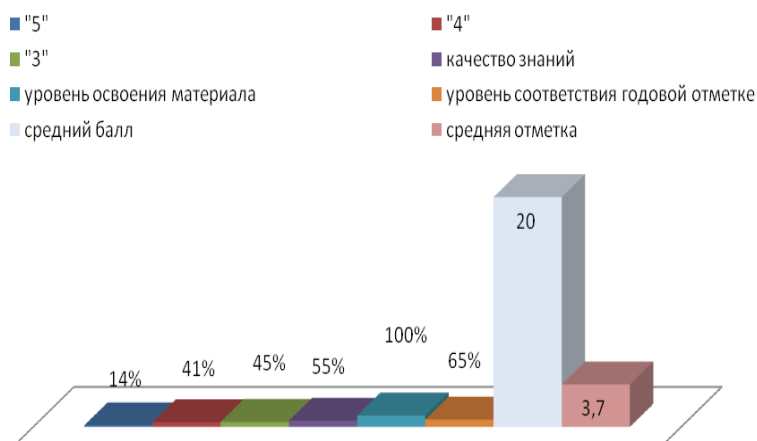
Динамика качества знаний по обществознанию



2014 г. 2015 г. 2016 г. 2017 г. 2018 г.

| год         | кол-во сдававших | отметки  |           |           |          | успеваемость | качество знаний | % соответствия год. и экз. оценок | средняя отметка по предмету |
|-------------|------------------|----------|-----------|-----------|----------|--------------|-----------------|-----------------------------------|-----------------------------|
|             |                  | «5»      | «4»       | «3»       | «2»      |              |                 |                                   |                             |
| 2010        | 80               | 19       | 38        | 23        | 0        | 100          | 71              | 51                                | 3,95                        |
| 2011        | 78               | 26       | 40        | 12        | 0        | 100          | 85              | 31                                | 4,03                        |
| 2012        | 87               | 3        | 46        | 38        | 0        | 100          | 56              | 67,8                              | 3,62                        |
| 2013        | 67               | 15       | 32        | 18        | 2        | 97           | 70              | 63                                | 3,9                         |
| 2014        | 35               | 1        | 15        | 19        | 0        | 100          | 46              | 51                                | 3,49                        |
| 2015        | 38               | 5        | 22        | 11        | 0        | 100          | 71              | 68                                | 3,84                        |
| 2016        | 75               | 0        | 20        | 44        | 11       | 85           | 27              | 68                                | 3,12                        |
| 2017        | 65               | 4        | 39        | 22        | 0        | 100          | 66              | 66                                | 3,7                         |
| <b>2018</b> | <b>51</b>        | <b>5</b> | <b>28</b> | <b>18</b> | <b>0</b> | <b>100</b>   | <b>65</b>       | <b>55</b>                         | <b>3,8</b>                  |

## Результаты ОГЭ по географии

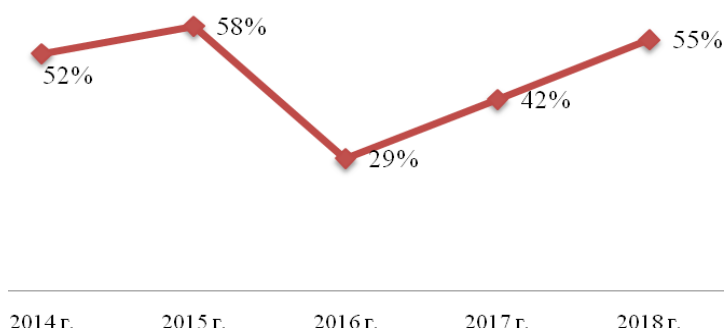


ОГЭ по географии сдали на отметку «5» - 7 обучающихся (14%), на «4» - 20 (41%), на «3» - 22 (45%). Процент соответствия годовых и экзаменационных отметок составляет 65%, что на 12%

ниже результатов прошлого учебного года. Средняя отметка за экзамен – 3,7, что на 0,2 выше уровня прошлого учебного года.

Качество знаний составило 55%, что на 13%

### Динамика качества знаний по географии



| год         | кол-во сдававших | отметки  |           |           |          | успеваемость | качество знаний | % соответствия год. и экз. оценок | средняя отметка по предмету |
|-------------|------------------|----------|-----------|-----------|----------|--------------|-----------------|-----------------------------------|-----------------------------|
|             |                  | «5»      | «4»       | «3»       | «2»      |              |                 |                                   |                             |
| 2010        | 49               | 2        | 15        | 35        | 1        | 98           | 35              | 65                                | 3,59                        |
| 2011        | 75               | 7        | 52        | 16        |          | 99           | 79              | 47                                | 3,8                         |
| 2012        | 87               | 8        | 46        | 33        | 0        | 100          | 62              | 70                                | 3,72                        |
| 2013        | 80               | 47       | 27        | 6         | 0        | 100          | 92,5            | 25                                | 4,5                         |
| 2014        | 33               | 1        | 16        | 15        | 1        | 97           | 52              | 52                                | 3,52                        |
| 2015        | 31               | 1        | 17        | 12        | 1        | 97           | 58              | 58                                | 3,58                        |
| 2016        | 76               | 1        | 21        | 23        | 31       | 59           | 29              | 42                                | 2,88                        |
| 2017        | 64               | 2        | 25        | 35        | 0        | 100          | 42              | 77                                | 3,5                         |
| <b>2018</b> | <b>49</b>        | <b>7</b> | <b>20</b> | <b>22</b> | <b>0</b> | <b>100</b>   | <b>55</b>       | <b>65</b>                         | <b>3,7</b>                  |

выше показателя прошлого учебного года (учитель Барышникова Т.В.).

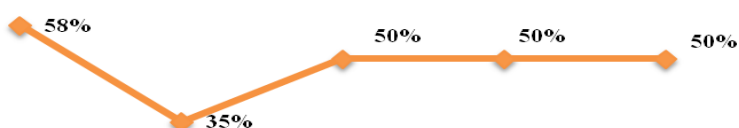
Успеваемость – 100%. Средний балл по предмету составил 20, что на 1 балл выше уровня прошлого учебного года.

## Результаты ОГЭ по физике

ОГЭ по физике сдали на отметку на «4» - 9 обучающихся (50%), на «3» - 9 (50%). Процент соответствия годовых и экзаменационных отметок составляет 61% (учитель: Белова А.А.), что на 6% выше уровня прошлого года.

Средняя отметка за экзамен составила – 3,5, что соответствует показателю прошлого учебного года. Качество знаний сохранено на уровне 50%. Неудачных по данному предмету нет.

Динамика качества знаний по физике



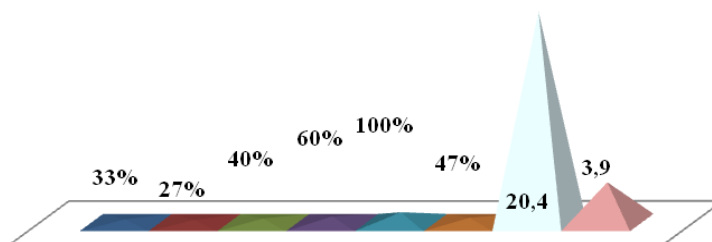
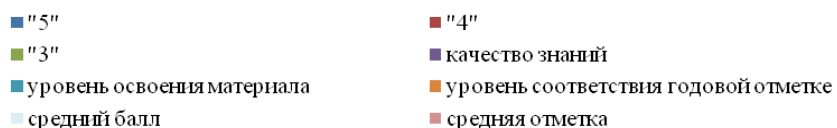
2014 г.      2015 г.      2016 г.      2017 г.      2018 г.

| год         | кол-во сдававших | отметки  |          |          |          | Успеваемость | качество знаний | % соответствия год. и экз. оценок | средняя отметка по предмету |
|-------------|------------------|----------|----------|----------|----------|--------------|-----------------|-----------------------------------|-----------------------------|
|             |                  | «5»      | «4»      | «3»      | «2»      |              |                 |                                   |                             |
| 2013        | 1                | 0        | 1        | 0        | 0        | 100          | 100             | 100                               | 4                           |
| 2014        | 12               | 0        | 7        | 5        | 0        | 100          | 58              | 58                                | 3,58                        |
| 2015        | 23               | 1        | 7        | 15       | 0        | 100          | 35              | 35                                | 3,39                        |
| 2016        | 18               | 2        | 7        | 9        | 0        | 100          | 50              | 61                                | 3,6                         |
| 2017        | 20               | 0        | 10       | 10       | 0        | 100          | 50              | 55                                | 3,5                         |
| <b>2018</b> | <b>18</b>        | <b>0</b> | <b>9</b> | <b>9</b> | <b>0</b> | <b>100</b>   | <b>50</b>       | <b>61</b>                         | <b>3,5</b>                  |

Средний балл по предмету составил 20,8, что на 1,4 балла выше по сравнению с прошлым учебным годом.

## Результаты ОГЭ по химии

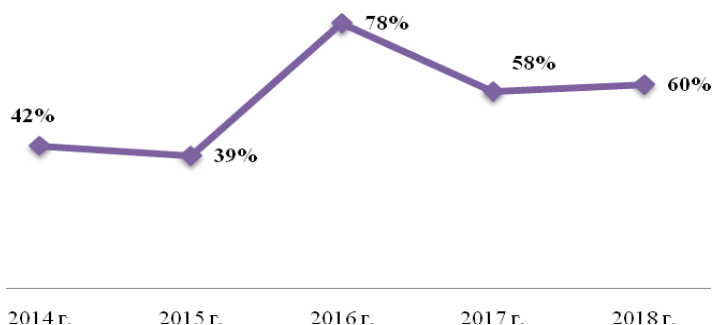
ОГЭ по химии сдали на отметку «5» - 5 человек (33%), на «4» - 4 обучающихся (27%), на «3» - 6 (40%). Процент соответствия годовых и



экзаменационных отметок составляет 47% (учитель: Зимина Л.В.), что на 5% выше по сравнению с показателем прошлого учебного года. Неудачающих по данному предмету нет.

Средняя отметка за экзамен составила – 3,9, что на 0,1 выше показателя прошлого учебного года.

Динамика качества знаний по химии



Качество знаний соответствует значению 60% (на 2% выше в сравнении с прошлым учебным годом), процент успеваемости – 100%.

| год         | кол-во сдававших | отметки  |          |          |          | успеваемость | качество знаний | % соответствия год. и экз. оценок | средняя отметка по предмету |
|-------------|------------------|----------|----------|----------|----------|--------------|-----------------|-----------------------------------|-----------------------------|
|             |                  | «5»      | «4»      | «3»      | «2»      |              |                 |                                   |                             |
| 2014        | 12               | 2        | 3        | 4        | 3        | 75           | 42              | 33                                | 3,33                        |
| 2015        | 23               | 1        | 8        | 12       | 2        | 91           | 39              | 26                                | 3,35                        |
| 2016        | 9                | 4        | 3        | 2        | 0        | 100          | 78              | 67                                | 4,2                         |
| 2017        | 12               | 3        | 4        | 5        | 0        | 100          | 58              | 42                                | 3,8                         |
| <b>2018</b> | <b>15</b>        | <b>5</b> | <b>4</b> | <b>6</b> | <b>0</b> | <b>100</b>   | <b>60</b>       | <b>47</b>                         | <b>3,9</b>                  |

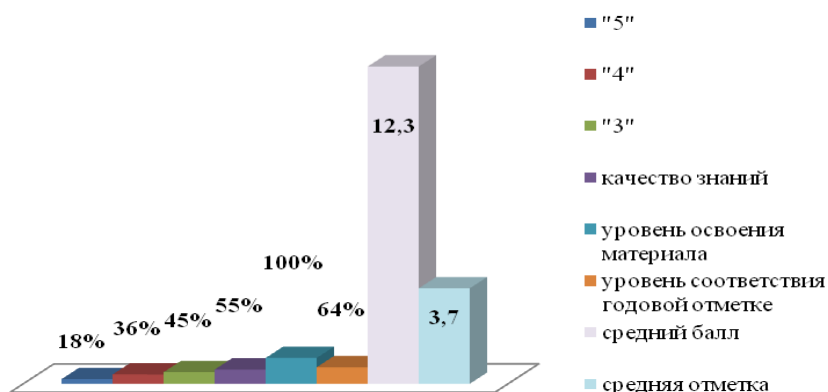
Средний балл по предмету составил 20,4, что на 0,9 баллов выше по сравнению с показателем прошлого года.

### Результаты ОГЭ по информатике

ОГЭ по информатике сдали на отметку «5» - 6 обучающихся (18%), на «4» - 12 обучающихся (36%), на «3» - 15 обучающихся (46%).

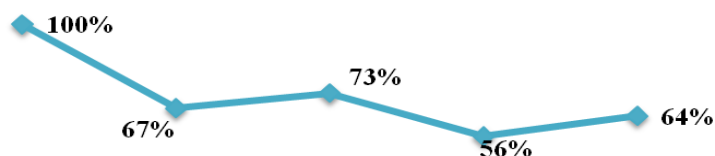
Процент соответствия годовых и экзаменационных отметок составляет 64% (учителя: Клепова И.В., Зиновьев Н.А.), что на 8% выше по сравнению с показателями прошлого учебного года.

Средняя отметка за экзамен составила –



3,7, что соответствует показателю прошлого учебного года.

### Динамика качества знаний по информатике



Качество знаний составляет 55% (на 3% больше), процент успеваемости – 100 %.

2014 г.      2015 г.      2016 г.      2017 г.      2018 г.

| год         | кол-во сдававших | отметки  |           |           |          | успеваемость | качество знаний | % соответствия год. и экз. оценок | средняя отметка по предмету |
|-------------|------------------|----------|-----------|-----------|----------|--------------|-----------------|-----------------------------------|-----------------------------|
|             |                  | «5»      | «4»       | «3»       | «2»      |              |                 |                                   |                             |
| 2013        | 5                | 0        | 3         | 2         | 0        | 100          | 60              | 20                                | 3,6                         |
| 2014        | 1                | 0        | 1         | 0         | 0        | 100          | 100             | 100                               | 4                           |
| 2015        | 3                | 0        | 2         | 1         | 0        | 100          | 67              | 67                                | 3,67                        |
| 2016        | 11               | 7        | 4         | 0         | 0        | 100          | 100             | 73                                | 4,6                         |
| 2017        | 27               | 7        | 7         | 12        | 0        | 100          | 52              | 56                                | 3,7                         |
| <b>2018</b> | <b>33</b>        | <b>6</b> | <b>12</b> | <b>15</b> | <b>0</b> | <b>100</b>   | <b>55</b>       | <b>64</b>                         | <b>3,7</b>                  |

Средний балл по предмету составил 12,8, что на 0,5 балла ниже по сравнению с показателем прошлого учебного года.

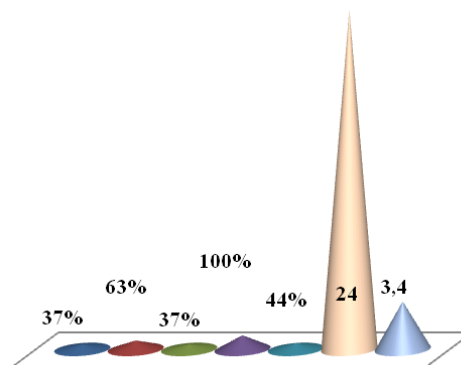
### Результаты ОГЭ по биологии

ОГЭ по биологии сдали на отметку «4» - 17 обучающихся (37%), на «3» - 29 обучающихся (63%).

Процент соответствия годовых и экзаменационных отметок составляет 44 % (учитель: Кондакова О.П.),

что на 34% ниже по сравнению с прошлым учебным годом. Средняя отметка за экзамен составила – 3,4 (на 0,3 выше). Качество знаний составляет 37% (на 26% выше), процент успеваемости – 100 (соответствует уровню прошлого года). Средний балл составил 24 балла (на 4,1 балла выше).

- "4"
- "3"
- качество знаний
- уровень освоения материала
- уровень соответствия годовой отметке
- средний балл
- средняя отметка



| Предмет         | год  | Кол-во сдававших | Оценки |     |     |     | Успеваемость | КЗ | % Соответствия год. и экз. оценок | Средняя оценка по предмету |
|-----------------|------|------------------|--------|-----|-----|-----|--------------|----|-----------------------------------|----------------------------|
|                 |      |                  | «5»    | «4» | «3» | «2» |              |    |                                   |                            |
| <b>Биология</b> | 2016 | 10               | 2      | 2   | 2   | 4   | 60           | 40 | 40                                | 3,2                        |

|  |             |           |          |           |           |          |            |           |           |            |
|--|-------------|-----------|----------|-----------|-----------|----------|------------|-----------|-----------|------------|
|  | 2017        | 27        | 0        | 3         | 24        | 0        | 100        | 11        | 78        | 3,11       |
|  | <b>2018</b> | <b>46</b> | <b>0</b> | <b>17</b> | <b>29</b> | <b>0</b> | <b>100</b> | <b>37</b> | <b>44</b> | <b>3,4</b> |

#### Результаты ОГЭ по английскому языку

ОГЭ по английскому языку сдал на отметку «5» - 1 обучающийся.

Процент соответствия годовых и экзаменационных отметок составляет 100 % (учитель: Титкова Л.В.). Средняя отметка за экзамен составила – 5, средний балл - 66. Качество знаний - 100%, процент успеваемости – 100.

#### Результаты ОГЭ по литературе

ОГЭ по литературе сдавал 1 обучающийся, его результат составил отметку «4», средний балл -23. Качество знаний - 100%, процент успеваемости – 100.

#### Результаты экзаменов представлены в таблице в сравнении с результатами 2017, 2016, 2015, 2014, 2013, 2012, 2011 и 2010 годов

| Предмет               | год         | Кол-во сдававших | Отметки   |           |           |          | Успеваемость | КЗ        | % Соответствия год. и экз. оценок | Средняя оценка по предмету |
|-----------------------|-------------|------------------|-----------|-----------|-----------|----------|--------------|-----------|-----------------------------------|----------------------------|
|                       |             |                  | «5»       | «4»       | «3»       | «2»      |              |           |                                   |                            |
| <b>Математика</b>     | 2010        | 90               | 4         | 16        | 67        | 3        | 97           | 22        | 76                                | 3,23                       |
|                       | 2011        | 81               | 9         | 55        | 17        | 0        | 100          | 79        | 39                                | 3,9                        |
|                       | 2012        | 87               | 6         | 23        | 58        | 0        | 100          | 33        | 71,3                              | 3,38                       |
|                       | 2013        | 90               | 19        | 65        | 6         | 0        | 100          | 93        | 29                                | 4,14                       |
|                       | 2014        | 110              | 0         | 13        | 96        | 1        | 99           | 12        | 75                                | 3,11                       |
|                       | 2015        | 107              | 2         | 27        | 65        | 13       | 88           | 27        | 65                                | 3,17                       |
|                       | 2016        | 100              | 8         | 48        | 39        | 5        | 95           | 56        | 76                                | 3,6                        |
|                       | 2017        | 112              | 5         | 44        | 60        | 3        | 97           | 44        | 69                                | 3,4                        |
|                       | <b>2018</b> | <b>109</b>       | <b>3</b>  | <b>53</b> | <b>52</b> | <b>1</b> | <b>99</b>    | <b>51</b> | -                                 | <b>3,5</b>                 |
| <b>Русский язык</b>   | 2010        | 90               | 7         | 37        | 44        | 2        | 98           | 48,5      | 65                                | 3,54                       |
|                       | 2011        | 81               | 17        | 39        | 25        | 0        | 100          | 69        | 52                                | 3,9                        |
|                       | 2012        | 87               | 14        | 45        | 28        | 0        | 100          | 68        | 47                                | 3,82                       |
|                       | 2013        | 90               | 16        | 31        | 43        | 0        | 100          | 52        | 68                                | 3,7                        |
|                       | 2014        | 110              | 27        | 49        | 33        | 1        | 99           | 69        | 51                                | 3,9                        |
|                       | 2015        | 107              | 52        | 33        | 22        | 0        | 100          | 79        | 19                                | 4,28                       |
|                       | 2016        | 100              | 17        | 44        | 39        | 0        | 100          | 61        | 66                                | 3,78                       |
|                       | 2017        | 112              | 26        | 44        | 42        | 0        | 100          | 63        | 51                                | 3,9                        |
|                       | <b>2018</b> | <b>109</b>       | <b>26</b> | <b>50</b> | <b>33</b> | <b>0</b> | <b>100</b>   | <b>70</b> | <b>49</b>                         | <b>3,9</b>                 |
| <b>Обществознание</b> | 2010        | 80               | 19        | 38        | 23        | 0        | 100          | 71        | 51                                | 3,95                       |
|                       | 2011        | 78               | 26        | 40        | 12        | 0        | 100          | 85        | 31                                | 4,03                       |
|                       | 2012        | 87               | 3         | 46        | 38        | 0        | 100          | 56        | 67,8                              | 3,62                       |
|                       | 2013        | 67               | 15        | 32        | 18        | 2        | 97           | 70        | 63                                | 3,9                        |
|                       | 2014        | 35               | 1         | 15        | 19        | 0        | 100          | 46        | 51                                | 3,49                       |

|                          |             |           |          |           |           |          |            |            |            |            |
|--------------------------|-------------|-----------|----------|-----------|-----------|----------|------------|------------|------------|------------|
|                          | 2015        | 38        | 5        | 22        | 11        | 0        | 100        | 71         | 68         | 3,84       |
|                          | 2016        | 75        | 0        | 20        | 44        | 11       | 85         | 27         | 68         | 3,12       |
|                          | 2017        | 65        | 4        | 39        | 22        | 0        | 100        | 66         | 66         | 3,7        |
|                          | <b>2018</b> | <b>51</b> | <b>5</b> | <b>28</b> | <b>18</b> | <b>0</b> | <b>100</b> | <b>65</b>  | <b>55</b>  | <b>3,8</b> |
| <b>География</b>         | 2010        | 49        | 2        | 15        | 35        | 1        | 98         | 35         | 65         | 3,59       |
|                          | 2011        | 75        | 7        | 52        | 16        |          | 99         | 79         | 47         | 3,8        |
|                          | 2012        | 87        | 8        | 46        | 33        | 0        | 100        | 62         | 70         | 3,72       |
|                          | 2013        | 80        | 47       | 27        | 6         | 0        | 100        | 92,5       | 25         | 4,5        |
|                          | 2014        | 33        | 1        | 16        | 15        | 1        | 97         | 52         | 52         | 3,52       |
|                          | 2015        | 31        | 1        | 17        | 12        | 1        | 97         | 58         | 58         | 3,58       |
|                          | 2016        | 76        | 1        | 21        | 23        | 31       | 59         | 29         | 42         | 2,88       |
|                          | 2017        | 64        | 2        | 25        | 35        | 0        | 100        | 42         | 77         | 3,5        |
|                          | <b>2018</b> | <b>49</b> | <b>7</b> | <b>20</b> | <b>22</b> | <b>0</b> | <b>100</b> | <b>55</b>  | <b>65</b>  | <b>3,7</b> |
| <b>Физика</b>            | 2013        | 1         | 0        | 1         | 0         | 0        | 100        | 100        | 100        | 4          |
|                          | 2014        | 12        | 0        | 7         | 5         | 0        | 100        | 58         | 58         | 3,58       |
|                          | 2015        | 23        | 1        | 7         | 15        | 0        | 100        | 35         | 35         | 3,39       |
|                          | 2016        | 18        | 2        | 7         | 9         | 0        | 100        | 50         | 61         | 3,6        |
|                          | 2017        | 20        | 0        | 10        | 10        | 0        | 100        | 50         | 55         | 3,5        |
|                          | <b>2018</b> | <b>18</b> | <b>0</b> | <b>9</b>  | <b>9</b>  | <b>0</b> | <b>100</b> | <b>50</b>  | <b>61</b>  | <b>3,5</b> |
| <b>Химия</b>             | 2014        | 12        | 2        | 3         | 4         | 3        | 75         | 42         | 33         | 3,33       |
|                          | 2015        | 23        | 1        | 8         | 12        | 2        | 91         | 39         | 26         | 3,35       |
|                          | 2016        | 9         | 4        | 3         | 2         | 0        | 100        | 78         | 67         | 4,2        |
|                          | 2017        | 12        | 3        | 4         | 5         | 0        | 100        | 58         | 42         | 3,8        |
|                          | <b>2018</b> | <b>15</b> | <b>5</b> | <b>4</b>  | <b>6</b>  | <b>0</b> | <b>100</b> | <b>60</b>  | <b>47</b>  | <b>3,9</b> |
| <b>Информатика и ИКТ</b> | 2013        | 5         | 0        | 3         | 2         | 0        | 100        | 60         | 20         | 3,6        |
|                          | 2014        | 1         | 0        | 1         | 0         | 0        | 100        | 100        | 100        | 4          |
|                          | 2015        | 3         | 0        | 2         | 1         | 0        | 100        | 67         | 67         | 3,67       |
|                          | 2016        | 11        | 7        | 4         | 0         | 0        | 100        | 100        | 73         | 4,6        |
|                          | 2017        | 27        | 7        | 7         | 12        | 0        | 100        | 52         | 56         | 3,7        |
|                          | <b>2018</b> | <b>33</b> | <b>6</b> | <b>12</b> | <b>15</b> | <b>0</b> | <b>100</b> | <b>55</b>  | <b>64</b>  | <b>3,7</b> |
| <b>Английский язык</b>   | 2013        | 1         | 1        | 0         | 0         | 0        | 100        | 100        | 100        | 5          |
|                          | 2014        | 4         | 0        | 1         | 3         | 0        | 100        | 25         | 25         | 3,25       |
|                          | 2015        | 1         | 1        | 0         | 0         | 0        | 100        | 100        | 100        | 5          |
|                          | 2016        | -         | -        | -         | -         | -        | -          | -          | -          | -          |
|                          | 2017        | 4         | 2        | 2         | 0         | 0        | 100        | 100        | 75         | 4,5        |
|                          | <b>2018</b> | <b>1</b>  | <b>1</b> | <b>0</b>  | <b>0</b>  | <b>0</b> | <b>100</b> | <b>100</b> | <b>100</b> | <b>5</b>   |
| <b>Биология</b>          | 2016        | 10        | 2        | 2         | 2         | 4        | 60         | 40         | 40         | 3,2        |
|                          | 2017        | 27        | 0        | 3         | 24        | 0        | 100        | 11         | 78         | 3,11       |
|                          | <b>2018</b> | <b>46</b> | <b>0</b> | <b>17</b> | <b>29</b> | <b>0</b> | <b>100</b> | <b>37</b>  | <b>44</b>  | <b>3,4</b> |
| <b>Литература</b>        | 2017        | 1         | 0        | 1         | 0         | 0        | 100        | 100        | 0          | 4          |

|  | 2018        | 1 | 0 | 1 | 0 | 0 | 100       | 100         | 0         | 4          |
|--|-------------|---|---|---|---|---|-----------|-------------|-----------|------------|
|  | 2010        |   |   |   |   |   | 98,8      | 45          | 66,5      | 3,5        |
|  | 2011        |   |   |   |   |   | 100       | 68          | 41        | 4,0        |
|  | 2012        |   |   |   |   |   | 100       | 54,75       | 64,03     | 3,64       |
|  | 2013        |   |   |   |   |   | 99        | 53          | 54        | 4,2        |
|  | 2014        |   |   |   |   |   | 97        | 45          | 49        | 3,46       |
|  | 2015        |   |   |   |   |   | 97        | 60          | 55        | 3,79       |
|  | 2016        |   |   |   |   |   | 87        | 55          | 62        | 3,6        |
|  | 2017        |   |   |   |   |   | 93        | 59          | 57        | 3,7        |
|  | <b>2018</b> |   |   |   |   |   | <b>99</b> | <b>64,3</b> | <b>54</b> | <b>3,8</b> |

В среднем качество знаний по предметам ГИА составило 64,3 %, что на 5,3 % выше аналогичного показателя прошлого учебного года. Средняя отметка составила 3,8, что на 0,1 выше результатов прошлого учебного года. Процент соответствия годовых и экзаменационных отметок - 54 % (на 3 % ниже показателя 2016-2017 учебного года).

Девятиклассники в 2017-2018 учебном году сдавали четыре экзамена: два обязательных (по русскому языку и математике) и два экзамена по выбору. Основанием для получения аттестата является успешная сдача экзамена по всем четырем предметам. Выдано 109 аттестатов об основном общем образовании, в том числе обучающемуся, экстерном завершившему обучение. В связи с тем, что один обучающийся текущего года получил отметку «2» на экзамене по математике, ему выдана справка об обучении в общеобразовательном учреждении.

На основных государственных экзаменах в качестве организаторов приняли участие 24 педагога, 1 родитель был аккредитован в качестве общественного наблюдателя.

**Результаты**  
**государственной итоговой аттестация обучающихся, освоивших основные общеобразовательные программы среднего общего образования**

К государственной итоговой аттестации в 2017-2018 учебном году допущено 48 обучающихся 11 классов МАОУ СОШ № 25. Государственная итоговая аттестация выпускников 11-х классов проходила в форме ЕГЭ.

На экзаменах в качестве организаторов приняли участие 25 педагогических работников школы, 1 родитель был направлен на ППЭ в качестве общественного наблюдателя.



## РЕЗУЛЬТАТЫ ЕДИНОГО ГОСУДАРСТВЕННОГО ЭКЗАМЕНА (ЕГЭ)

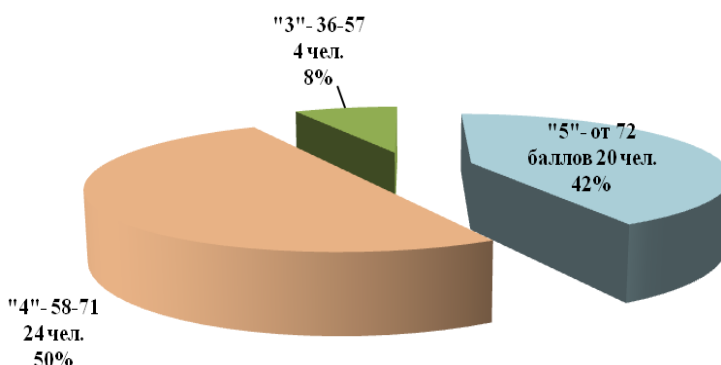
| Предмет                               | Средний балл по школе в 2018 году | Средний балл по школе в 2017 году | Средний балл по школе в 2016 году | Средний балл по школе в 2015 году | Отклонение от результатов прошлого учебного года |
|---------------------------------------|-----------------------------------|-----------------------------------|-----------------------------------|-----------------------------------|--|
| Русский язык                          | 71,6                              | 68,9                              | 71,4                              | 67,1                              | увеличение на 2,7                                |
| Математика                            | 46,8                              | 44,4                              | 39                                | 39,7                              | увеличение на 2,4                                |
| Физика                                | 57,4                              | 52,3                              | 48,9                              | 45,2                              | увеличение на 5,1                                |
| Химия                                 | 47,8                              | 65,3                              | 43                                | 52,5                              | уменьшение на 17,5                               |
| Биология                              | 48,3                              | 57                                | 40,6                              | 50,8                              | уменьшение на 8,7                                |
| История                               | 46,7                              | 65                                | 51,9                              | 48,9                              | уменьшение на 18,3                               |
| География                             | 43,7                              | 0                                 | 42                                | 54,5                              |  |
| Английский язык                       | 63,5                              | 64,5                              | 60,2                              | 56,5                              | уменьшение на 1                                  |
| Немецкий язык                         | 26                                | -                                 | -                                 | -                                 |  |
| Обществознание                        | 54,3                              | 63,8                              | 57                                | 59,3                              | уменьшение на 9,5                                |
| Литература                            | 57,8                              | 58,5                              | 66                                | 71                                | уменьшение на 0,7                                |
| Информатика и ИКТ                     | 60                                | 52                                | -                                 | 23,2                              | увеличение на 8                                  |
| <b>Средний балл по всем предметам</b> | <b>52</b>                         | <b>59,2</b>                       | <b>52</b>                         | <b>54,2</b>                       | уменьшение на 7,2                                |

### РЕЗУЛЬТАТЫ ЕГЭ ПО РУССКОМУ ЯЗЫКУ

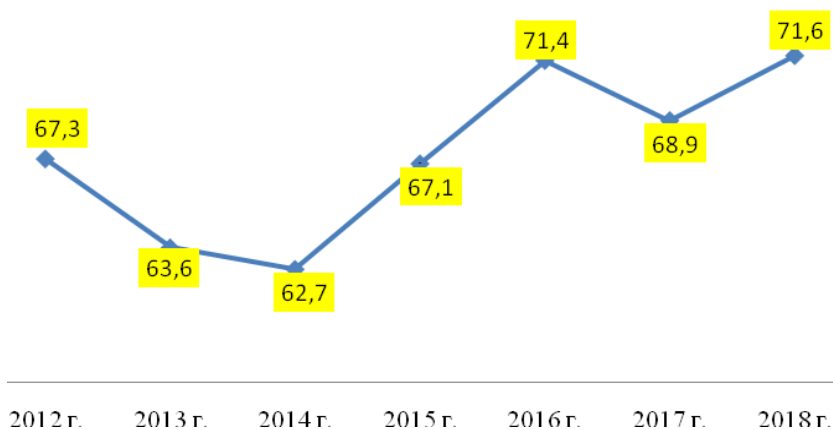
В 2018 году определена минимальная граница ЕГЭ по русскому языку на уровне 36 тестовых баллов. Минимальный порог преодолели все обучающиеся.

20 (42%) обучающихся получили за экзамен более 72 баллов (что соответствует отметке «5»), при этом 80 баллов и более набрали 12 человек, наивысший балл - 94. 24 (50%) обучающихся набрали от 58 до 71 балла

(что соответствует отметке «4»), 4 (8%) человека – от 36 до 57 баллов (что соответствует отметке «3»). Средний балл по русскому языку составил 71,6, что на 2,7 балла больше по сравнению с уровнем прошлого учебного года и данное значение самое высокое за последние семь лет.



### Динамика среднего балла по русскому языку



Качество знаний по русскому языку составило 92% (на 12% выше), успеваемость – 100 %. Процент соответствия экзаменационной отметки годовой составляет 25% (на 26% меньше).

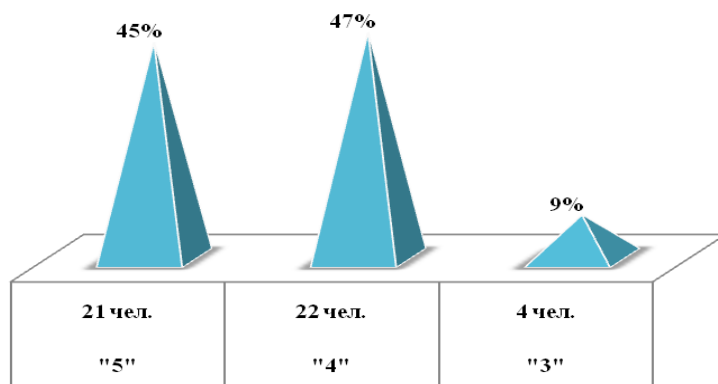
Осуществили подготовку обучающихся к ЕГЭ учителя русского языка и литературы Семенова О.П. и Севастьянова Е.А.

### РЕЗУЛЬТАТЫ ЕГЭ ПО МАТЕМАТИКЕ

В 2018 году обучающиеся 11-х классов сдавали ЕГЭ по математике профильного и базового уровней.

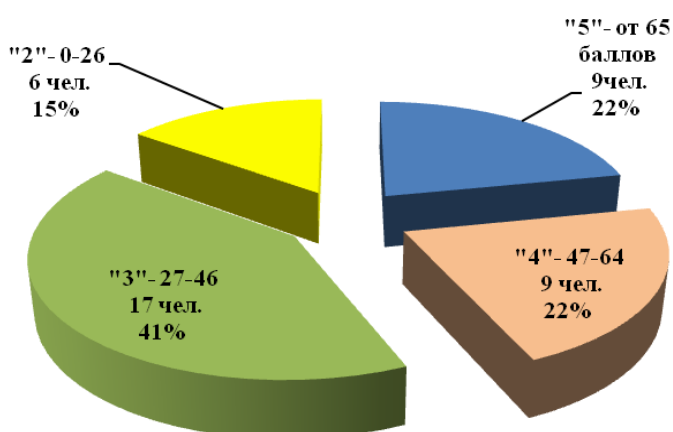
Базовый уровень оценивался по пятибальной системе.

Из 48 обучающихся, сдавших базовый уровень по математике, на отметку «5» написали 21 (45%) человек, на «4» - 22 (47%) человека, на «3» - 4 (9%) человека. Качество знаний по предмету составило 92% (на 8% больше), успеваемость – 100 %.



Средняя отметка – 4,4 (на 0,2 больше). Средний балл – 15,9. Соответствие годовой отметке – 60%.

ЕГЭ по математике (профильный уровень) сдавали 41 человек (85% от



общей численности выпускников, что на 9% больше по сравнению с прошлым учебным годом). Рособрнадзором определена минимальная граница ЕГЭ по математике (профильный

уровень) на уровне 27 тестовых баллов.

9 (22%) обучающихся получили за экзамен более 65 баллов (что соответствует отметке «5»), 9 (22%) обучающихся набрали от 47 до 64 баллов (что соответствует отметке «4»), 17 (42%) человек – от 27 до 46 баллов (что соответствует отметке «3»), 6 человек (15%) набрали менее 27 баллов (на 1 человека больше по сравнению с прошлым годом).

Средний балл по математике (профильный уровень) составил 46,8, что на 2,4 выше уровня прошлого учебного года.

Наивысший балл - 80.

Качество знаний по математике (профильный

уровень) составило 44 %, что на 8 % больше, чем в прошлом учебном году. Успеваемость – 85 % (на 2% ниже). Процент соответствия экзаменационной отметки годовой составляет 37% (на 6% больше аналогичного показателя прошлого учебного года).

Осуществили подготовку обучающихся к ЕГЭ учителя математики Плотицына Т.В. и Филонова Е.Н.

Успешная сдача двух обязательных экзаменов (русский язык и математика) дает право на получение аттестата о среднем общем образовании. В 2017-2018 учебном году 100 % выпускников 11-х классов получили аттестаты о среднем общем образовании, в том числе обучающийся Балухов Илья получил аттестат особого образца.

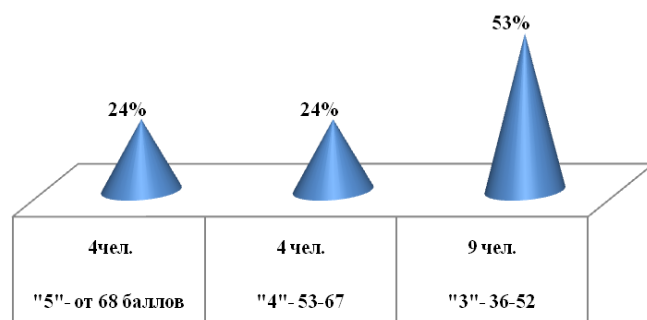
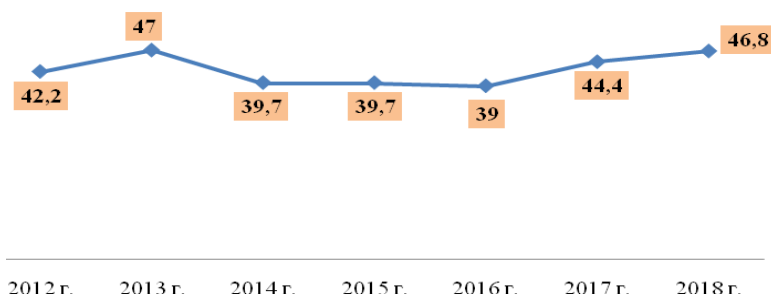
В 2017-2018 учебном году обучающиеся 11 классов сдавали 10 предметов по выбору.

#### РЕЗУЛЬТАТЫ ЕГЭ ПО ФИЗИКЕ

В 2018 году Рособрнадзором определена минимальная граница ЕГЭ по физике на уровне 36 тестовых баллов.

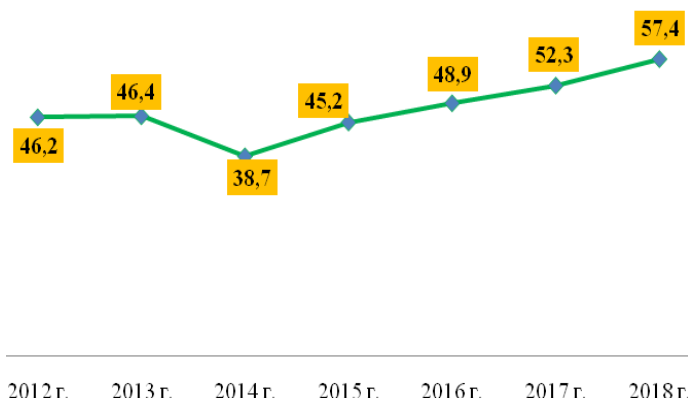
Экзамен по физике сдавали 17 обучающихся (35% от общей численности выпускников, что на 15% больше

Динамика среднего балла по математике (профильный уровень)



по сравнению с прошлым учебным годом). 4 человека (24%) набрали более 68 баллов, что соответствует отметке «5», 4 (24%) человека набрали от 53 до 67 баллов, что соответствует отметке «4», 9 (53%) человек набрали от 36 до 52 баллов, что соответствует отметке «3».

Динамика среднего балла по физике



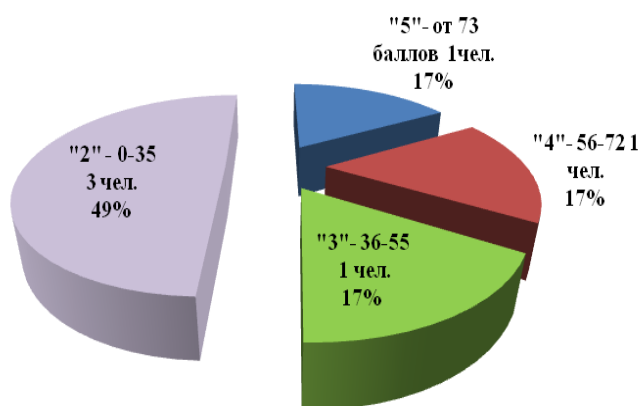
Средний балл по физике составил 57,4, что на 5,1 больше по сравнению с показателем прошлого учебного года. Наивысший балл - 88. Процент успеваемости по физике составил 100 % . Качество знаний по предмету – 47 % (на 3% меньше). Процент соответствия экзаменационной отметки годовой

составляет 59% (на 11% меньше аналогичного показателя прошлого учебного года).

Осуществила подготовку обучающихся к ЕГЭ учитель физики Литвинова Е.М.

### РЕЗУЛЬТАТЫ ЕГЭ ПО ХИМИИ

В 2018 году определена минимальная граница ЕГЭ по химии на уровне 36 тестовых баллов.



Экзамен сдавали 6 человек (13% от общей численности выпускников, на 3 человека меньше, чем в прошлом учебном году). По результатам ЕГЭ 1 (17%) человек набрал от 73 баллов (что соответствует отметке «5»), 1(17%) человек набрал от 56 до 72 баллов (что соответствует отметке «4»), 1 (17%) человек набрал от 36 до 55 баллов (что

соответствует отметке «3») и 3 человека (50%) не преодолели порогового значения.

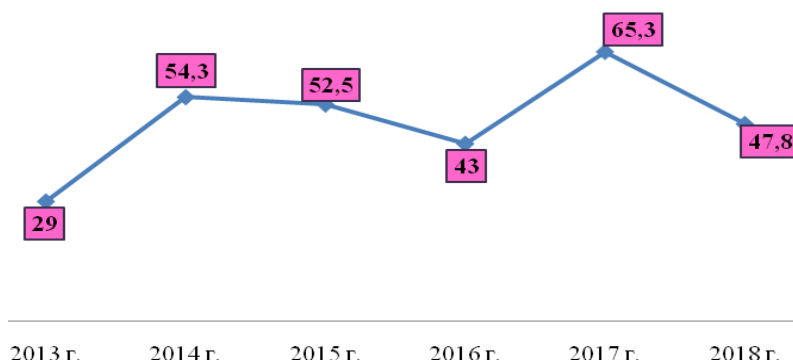
Средний балл по химии составил 47,8, что на 17,5 балла меньше по сравнению с показателем прошлого учебного года.

Наивысший балл - 100.

Качество знаний по химии составило 33%, что на 42% меньше по сравнению с прошлым учебным годом. Успеваемость составила 50% (меньше на 50%).

Процент соответствия экзаменационной отметки годовой составляет 17% (на 83% меньше аналогичного показателя прошлого учебного года).

Динамика среднего балла по химии

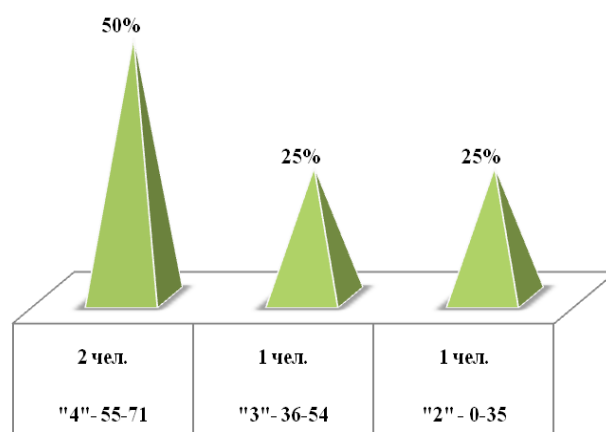


Осуществила подготовку обучающихся к ЕГЭ учитель химии и биологии Зими́на Л.В.

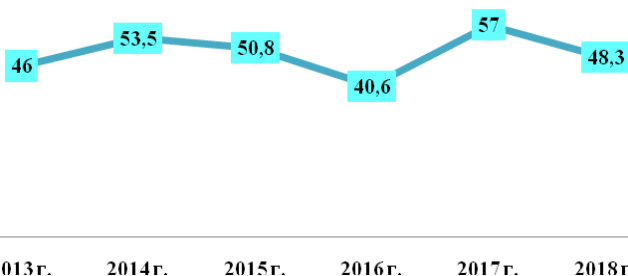
### РЕЗУЛЬТАТЫ ЕГЭ ПО БИОЛОГИИ

В 2018 году Рособрна́дзором определена минимальная граница ЕГЭ по биологии на уровне 36 тестовых баллов.

Экзамен по биологии сдавали 4 (на 4 человека меньше) обучающихся (8% от общей численности выпускников). 2 (50%) обучающихся набрали от 55 до 71 балла (что соответствует отметке «4»), 1(25%) человек – от 36 до 54 баллов (что соответствует отметке



Динамика среднего балла по биологии



«3») и 1 обучающийся (25%) не преодолел порогового значения.

Средний балл по биологии составил 48,3, что на 8,7 баллов меньше по сравнению с показателем

прошлого учебного года. Наивысший балл - 61.

Качество знаний по биологии составило 50%, что соответствует показателю прошлого учебного года. Успеваемость составила 75% (уменьшение на 25%).

Процент соответствия экзаменационной отметки годовой составляет 0% (на 38% меньше аналогичного показателя прошлого учебного года).

Осуществил подготовку обучающихся к ЕГЭ учитель биологии и химии Зимина Л.В.

### РЕЗУЛЬТАТЫ ЕГЭ ПО ИСТОРИИ

В 2018 году Рособрнадзором определена минимальная граница ЕГЭ по истории на уровне 32 тестовых балла.

Экзамен по истории сдавали 10 обучающихся (21% от общей численности выпускников), что аналогично показателям прошлого учебного года. 5 обучающихся (50%) набрали от 50 до 67 баллов (что соответствует отметке «4»), 5 (50%) набрали от 32 до 49 баллов (что соответствует отметке «3»).

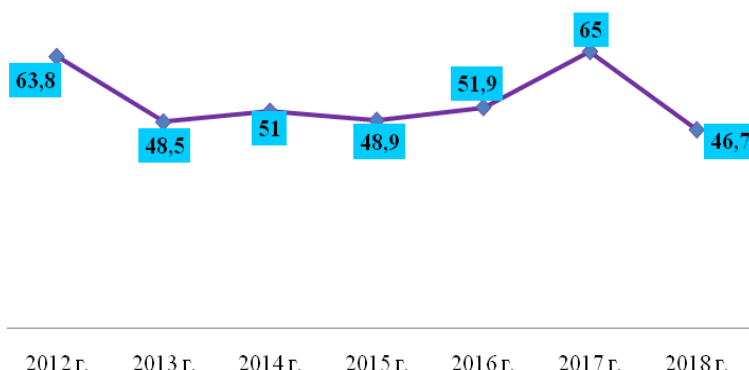
Средний балл по истории составил 46,7, что на 18,3 меньше по сравнению с уровнем прошлого года. Наивысший балл - 60.

Качество знаний по истории составило 50%, что ниже по сравнению с прошлым учебным годом. Успеваемость - 100%.

Процент соответствия экзаменационной отметки годовой составляет 50% (на 20% меньше аналогичного показателя прошлого учебного года).

Осуществила подготовку обучающихся к ЕГЭ учитель истории и обществознания Клепова И.В.

Динамика среднего балла по истории

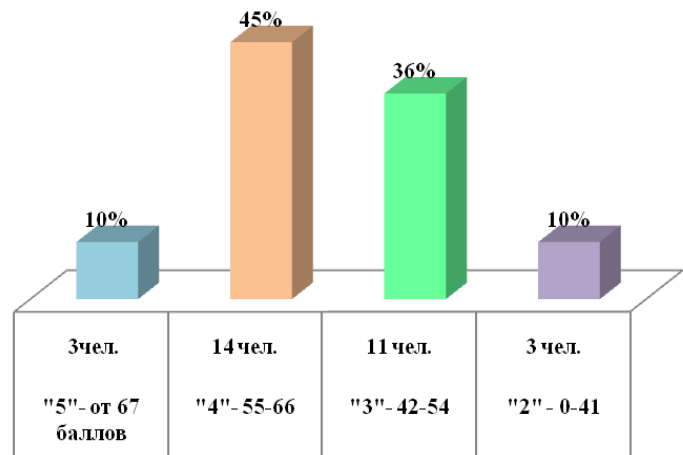


## РЕЗУЛЬТАТЫ ЕГЭ ПО ОБЩЕСТВОЗНАНИЮ

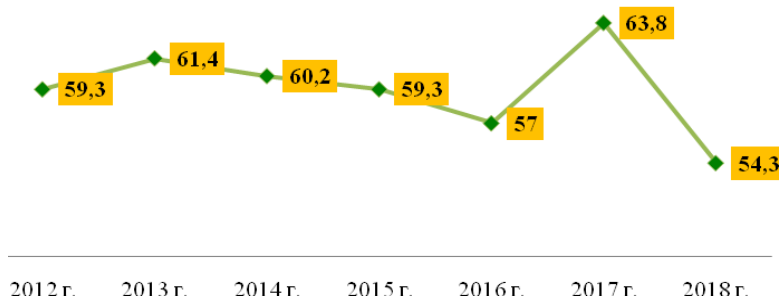
ЕГЭ по обществознанию сдавали 31 (на 1 меньше) человек (65% выпускников). В 2018 году Рособрнадзором определена минимальная граница ЕГЭ по обществознанию на уровне 42 тестовых баллов.

3 (10%) обучающихся получили на экзамене по обществознанию более 67 баллов (что соответствует

отметке «5»), 14 (45%) обучающихся набрали от 55 до 66 баллов (что соответствует отметке «4»), 11 (36%) человек – от 42 до 54 баллов (что соответствует отметке «3»), 3 человека (10%) не преодолели порогового значения.



Динамика среднего балла по обществознанию



Средний балл по обществознанию составил 54,3, что на 9,5 меньше по сравнению с показателем прошлого учебного года. Наивысший балл - 79.

Качество знаний по обществознанию составило 55 %, что на 14 % ниже показателя прошлого учебного года. Успеваемость - 90% (на 10% ниже). Процент соответствия экзаменационной отметки годовой составляет 52% (на 2% больше).

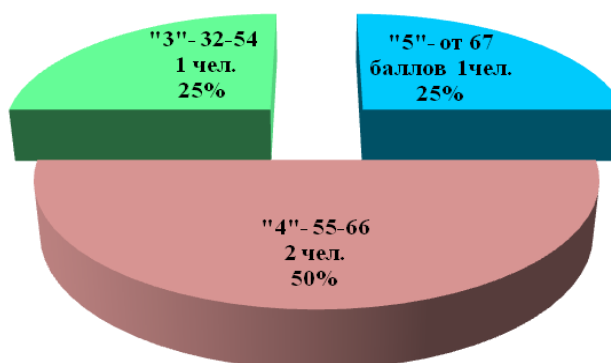
Осуществила подготовку обучающихся к ЕГЭ учитель истории и обществознания Клепова И.В.

## РЕЗУЛЬТАТЫ ЕГЭ ПО ЛИТЕРАТУРЕ

Экзамен по литературе в 2017-2018 учебном году сдавали 4 (на 2 человека больше) обучающихся (8% от общей численности выпускников). В

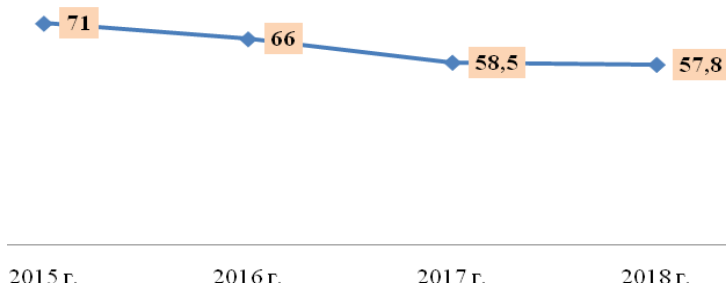
2018 году Рособрнадзором определена минимальная граница ЕГЭ по литературе на уровне 32 тестовых баллов.

1 обучающийся (25%) набрал более 67 баллов (что соответствует отметке «5»), 2 обучающихся (50%) набрали от 55 до 66 баллов (что соответствует отметке «4»), 1 обучающийся (25%) набрал от 32 до 54 баллов (что соответствует отметке «3»).



Средний балл по литературе составил 57,8, что на 0,7 меньше по сравнению с показателем прошлого учебного года. Наивысший балл - 77.

Динамика среднего балла по литературе



Качество знаний по литературе составило 75%, что на 25% больше к уровню прошлого учебного года. Успеваемость 100 %. Процент соответствия экзаменационной отметки годовой составляет 100% (увеличение на 50%).

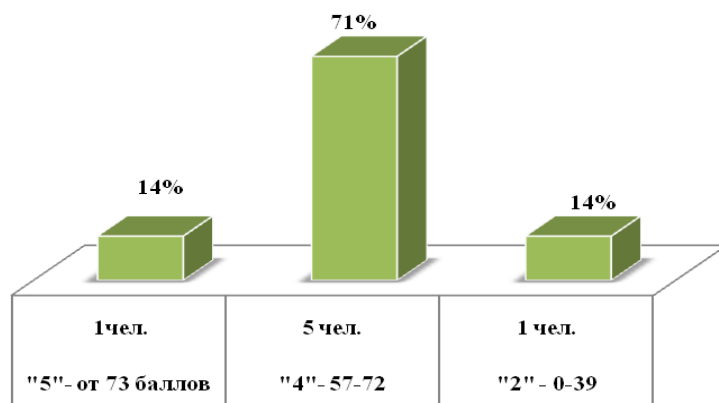
Осуществили подготовку обучающихся к ЕГЭ учителя русского языка и литературы Семенова О.П. и Севастьянова Е.А.

### РЕЗУЛЬТАТЫ ЕГЭ ПО ИНФОРМАТИКЕ И ИКТ

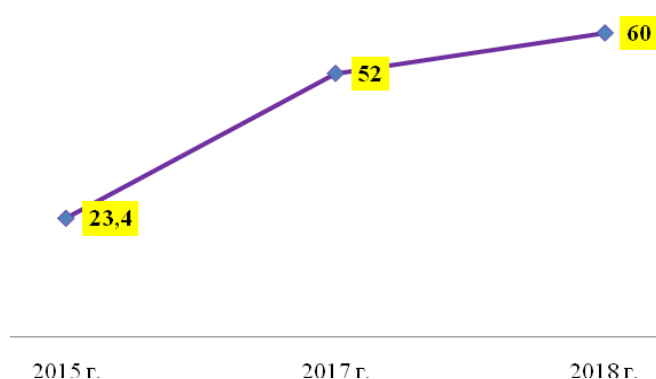
Экзамен по информатике и ИКТ в 2017-2018 учебном году сдавали 7 обучающихся (на 4 больше) (15% от общей численности выпускников). В 2018 году Рособрнадзором определена минимальная граница ЕГЭ по информатике и ИКТ на уровне 40 тестовых баллов.



1 обучающийся (14%) набрал более 73 баллов, что соответствует отметке «5», 5 обучающихся (71%) набрали от 57 до 72 баллов (что соответствует отметке «4»), 1 обучающийся (14%) не преодолел порогового значения.



**Динамика среднего балла по информатике и ИКТ**



Средний балл по информатике и ИКТ составил 60, что на 8 баллов больше по сравнению с прошлым учебным годом. Наивысший балл - 75. Качество знаний - 86 (на 53% выше)%, успеваемость - 86% (на 14% меньше). Процент соответствия экзаменационной

отметки годовой составляет 43%.

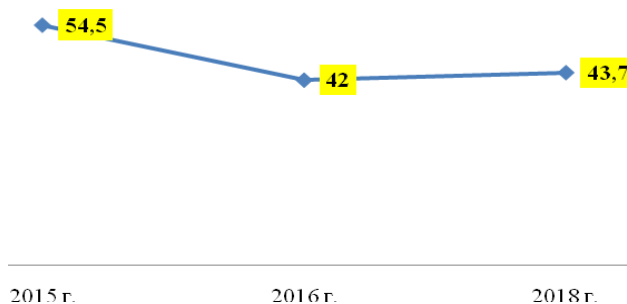
Осуществили подготовку обучающихся к ЕГЭ учителя информатики Зиновьев Н.А. и Клёпова И.В.

### РЕЗУЛЬТАТЫ ЕГЭ ПО ГЕОГРАФИИ

В 2018 году Рособранзором определена минимальная граница ЕГЭ по географии на уровне 37 тестовых балла.

Экзамен по географии сдавали 3 обучающихся (6% от общей численности выпускников). 1 обучающийся (33%) набрал от 51 до 66 баллов (что соответствует отметке «4»), 1 (33%) набрал от 37 до 50 баллов (что соответствует отметке «3»), 1 обучающийся (33%) не

**Динамика среднего балла по географии**



преодолеет порогового значения.

Средний балл по географии составил 43,7. Наивысший балл - 62. Качество знаний по географии составило 33%, успеваемость - 67%. Процент соответствия экзаменационной отметки годовой составляет 0%.

Осуществила подготовку обучающихся к ЕГЭ учитель географии Барышникова Т.В.

### РЕЗУЛЬТАТЫ ЕГЭ ПО ИНОСТРАННЫМ ЯЗЫКАМ

В 2018 году Рособрнадзором определена минимальная граница ЕГЭ по иностранным языкам на уровне 22 тестовых баллов.



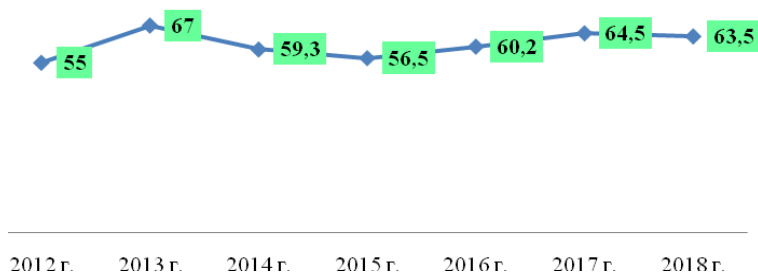
Экзамен по английскому языку сдавали 4 (на 2 человека больше) обучающихся (8% от общей численности выпускников). 1 обучающийся (25%) набрал на экзамене по английскому языку 92 балла

(что соответствует отметке «5»), 1 обучающийся набрал от 59 до 83 баллов (25%) (что соответствует отметке «4»), 2 обучающихся (50%) набрали от 22 до 58 баллов (что соответствует отметке «3»).

Средний балл по английскому языку составил 63,5, что на 1 балл меньше по сравнению с показателем прошлого учебного года. Наивысший балл - 92.

Качество знаний по английскому языку составило 50 %, что соответствует уровню прошлого учебного года. Успеваемость – 100%.

Динамика среднего балла по английскому языку



Процент соответствия экзаменационной отметки годовой составляет 50% (на 50% меньше аналогичного показателя прошлого учебного года).

ЕГЭ по немецкому языку сдавали 2 обучающихся (4% выпускников). 1 обучающийся набрал 33 балла, что соответствует отметке «3», второй не преодолел порогового значения. Средний балл по немецкому языку составил 26.

За особые успехи в учебной деятельности выпускник 11А класса Балуков Илья был поощрен наградами различного уровня: Медалью «За особые успехи в учении», Медалью Главы Балаковского муниципального района «За особые успехи в учении».

### **Основные выводы и рекомендации по использованию результатов ЕГЭ и ОГЭ в 2018 году.**

#### **Выводы.**

1. Педагогический коллектив МАОУ СОШ № 25 обеспечил выполнение Закона РФ «Об образовании» в части исполнения государственной политики в сфере образования, защиты прав участников образовательных отношений при организации и проведении государственной итоговой аттестации.

2. Подведены итоги освоения образовательных программ, проведения лабораторных и практических работ в соответствии с учебным планом. Теоретическая и практическая части образовательных программ освоены.

3. Проведены тренировочные, диагностические и репетиционные работы в формате ОГЭ и ЕГЭ по предметам учебного плана.

4. Все участники образовательных отношений были ознакомлены с нормативной базой проведения ЕГЭ и ОГЭ.

5. Обучающиеся 9,11-х классов показали удовлетворительный уровень подготовленности по всем предметам. Увеличен показатель среднего тестового балла у обучающихся 11-х классов по следующим предметам: русский язык, математика, физика, информатика и ИКТ. Тем не менее, отмечено значительное снижение среднего тестового балла по отдельным предметам: химия, биология, история, обществознание, немецкому языку.

6. Отмечается повышение качества знаний у обучающихся 9-х классов по следующим предметам: русский язык, математика, география, химия, информатика, биология. Снижение качества знаний – по обществознанию.

7. Имеются обучающиеся 11-х классов, не прошедшие минимальный порог по математике профильной (6 человек), химии (3), обществознанию (3), биологии, информатике и ИКТ, географии и немецкому языку (по 1 человеку); и по математике в 9-м классе (1 человек).

8. Более 80 баллов на ЕГЭ набрали обучающиеся по следующим предметам: химии (100 баллов), профильной математике (80), физике (88), английскому языку (92 балла).

### **Рекомендации.**

1. Обеспечить качественную информационно-разъяснительную работу среди всех категорий участников образовательных отношений по вопросам государственной итоговой аттестации.

2. Рассмотреть и утвердить план-график мероприятий по подготовке и проведению государственной итоговой аттестации выпускников 9,11-х классов в 2018-2019 учебном году на августовском педагогическом совете.

3. На заседаниях школьных методических объединений обсудить результаты государственной итоговой аттестации выпускников 9,11-х классов, а также результаты проводимых контрольных диагностических процедур и наметить на новый учебный год пути по ликвидации возникающих у обучающихся затруднений по учебным предметам.

4. Спланировать методическую работу школьных методических объединений и методического совета с учётом выявленных проблем, а именно: обеспечение внедрения педагогами школы технологий обучения, обеспечивающих индивидуальную динамику развития учебных достижений обучающихся.

5. Включить в план работы школьных методических объединений и педагогов деятельность по работе с одаренными и слабоуспевающими обучающимися.

6. Учителям – предметникам:

- выявить обучающихся, относящихся к «группе риска» по вопросам подготовки к государственной итоговой аттестации в 2019 году;

- выявлять пробелы в знаниях обучающихся посредством мониторинга их индивидуальных учебных достижений (контрольные и диагностические

работы, муниципальные, региональные, всероссийские проверочные работы и др.);

- оперативно проводить консультационные мероприятия, индивидуальную работу с обучающимися;

- при разработке программ учебных предметов, курсов, дисциплин (модулей) подвергать корректировке календарно-тематическое планирование с учетом «проблемных тем»;

- предупреждать формальное усвоение учебного материала, учить школьников приемам самоконтроля, умению оценивать результаты;

- уделять особое внимание при обучении решению задач повышенного уровня сложности.

7. Обеспечить участие педагогов в обучающих семинарах по вопросу подготовки к ОГЭ и ЕГЭ на различных уровнях.

**Заместитель директора по УВР**

**О.П.Кондакова**